

SERIE 530 CARROS ACOPLADOS



Estos carros acoplados son la combinación de una polea diferencial JAGUAR y de un carro portapoleas, permitiendo obtener un espacio muy reducido bajo la viga.

Estos carros se pueden suministrar en dos tipos diferentes, el tipo "A", con mando por cadena y el tipo "B", sin mando o de empuje.

Las ruedas son de acero forjado montadas sobre rodamientos de bolas. Mediante las arandelas de separación es ajustable a una gran variedad de anchuras y perfiles de viga (IPN, IPE e HEB).

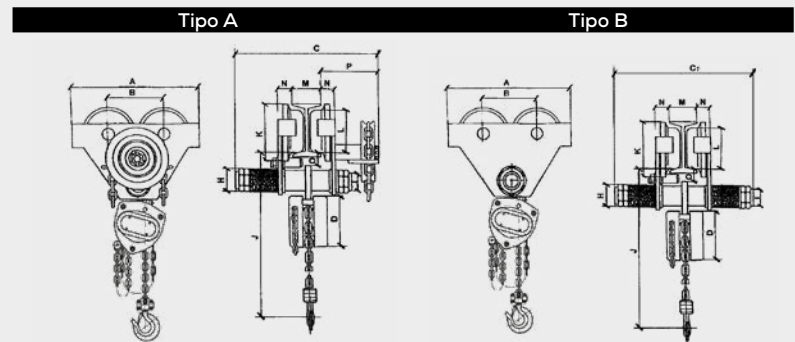
Todos los carros van provistos de protección contra caída e inclinación de acuerdo con la norma DIN 15018 y con las Directivas sobre Maquinaria.

Nota:

Las poleas diferenciales y los carros JAGUAR no están diseñadas para la elevación de personas y no deben ser utilizados con este fin.


OPCIONAL

- Cadenas en acero inoxidable.
- Gancho en acero inoxidable.




CÓDIGO	CARGA MAX. DE TRABAJO (KGS)	RADIO MIN. CURVA (MTS)	RANGO ANCHURA DE VIGA (MM)	PESO		PRINCIPALES DIMENSIONES EN (MM.)													
				SIN MANDO "B"	CON 3 M. "A"	A	B	C	C1	D	E	H	I	J	K	L	N	O	P
ASR1000 "B" - AMR1000 "A"	250	1,00	"B" 50 - 133 "A" 50 - 143	12	18	212	102	325	235	125	22	36	M. 24	315	83	58	22	33	128
ASR2000 "B" - AMR2000 "A"	500	1,00	"B" 50 - 133 "A" 50 - 143	13	20	212	102	325	235	125	22	36	M. 24	315	83	58	22	33	128
ASR3000 "B" - AMR3000 "A"	1.000	1,50	"B" 58 - 150 "A" 58 - 158	22	29	256	120	340	265	143	28	46	M. 30	360	101	75	24	26	124
ASR4000 "B" - AMR4000 "A"	1.500	2,00	"B" 74 - 176 "A" 74 - 187	36	42	300	138	380	295	178	30	55	M. 36	430	127	91	28	29	132
ASR5000 "B" - AMR5000 "A"	2.000	2,00	"B" 74 - 176 "A" 74 - 187	36	45	300	138	380	295	143	34	55	M. 36	465	127	91	28	29	132
ASR6000 "B" - AMR6000 "A"	3.000	2,50	"B" 74 - 184 "A" 74 - 197	54	64	350	158	450	335	178	39	65	M. 42	540	147	111	32	34	152
ASR7000 "B" - AMR7000 "A"	4.000	2,50	"B" 90 - 203 "A" 90 - 218	81	91	380	175	470	355	210	42	75	M. 48	650	161	123	35	54	155
ASR8000 "B" - AMR8000 "A"	5.000	2,50	"B" 90 - 203 "A" 90 - 218	88	99	380	175	470	355	210	42	75	M. 48	650	161	123	35	54	155
ASR9100 "B" - AMR9100 "A"	7.500	3,00	"B" 119 - 203 "A" 119 - 200	149	162	455	205	480	405	210	56	75	M. 60	860	190	150	48	52	179
ASR9200 "B" - AMR9200 "A"	10.000	3,00	"B" 119 - 203 "A" 119 - 200	161	171	455	205	480	405	210	56	75	M. 60	860	190	150	48	52	179

ACCESORIOS RECOMENDADOS



BOLSA
RECOCHE CADENA



CADENA
INOXIDABLE